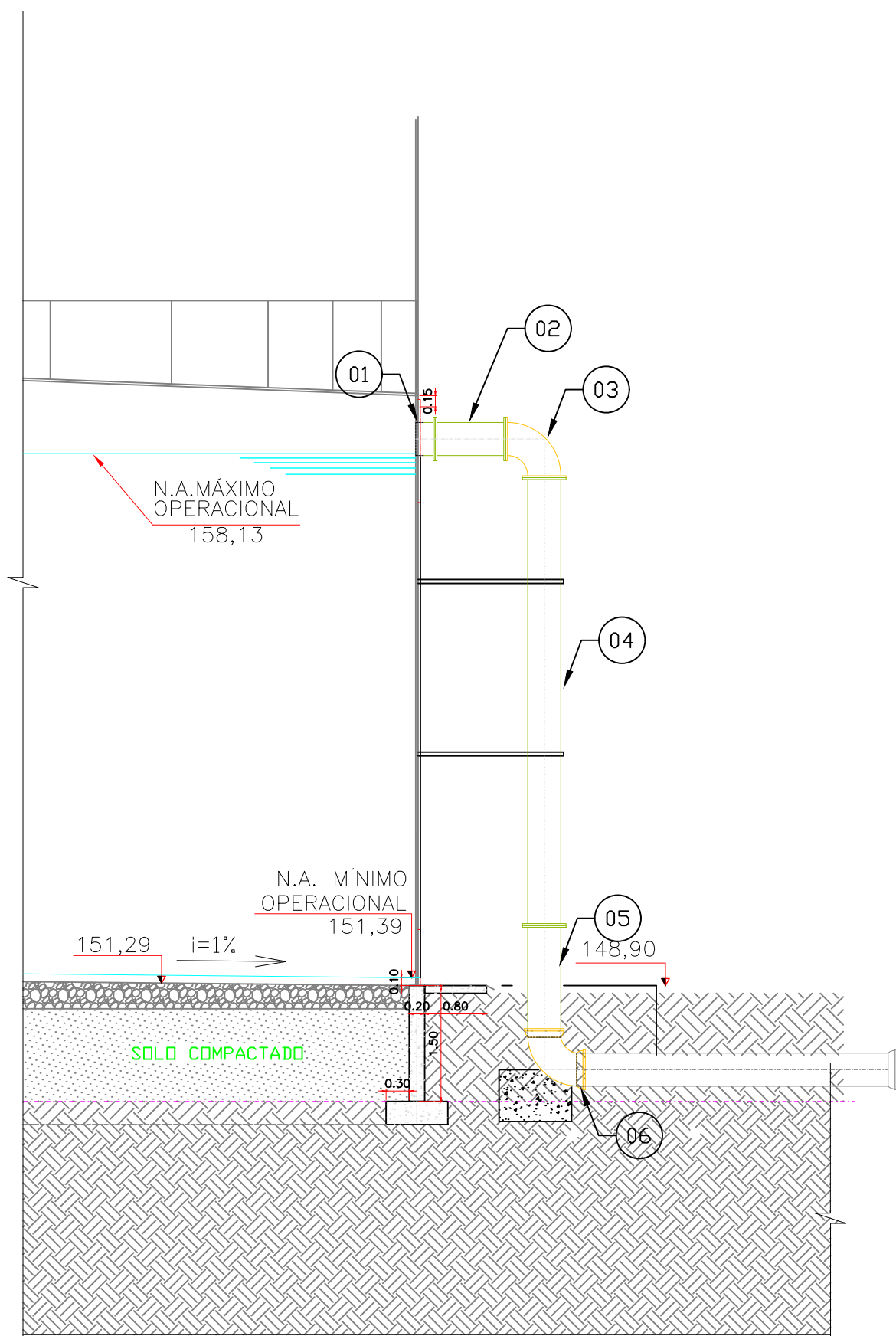
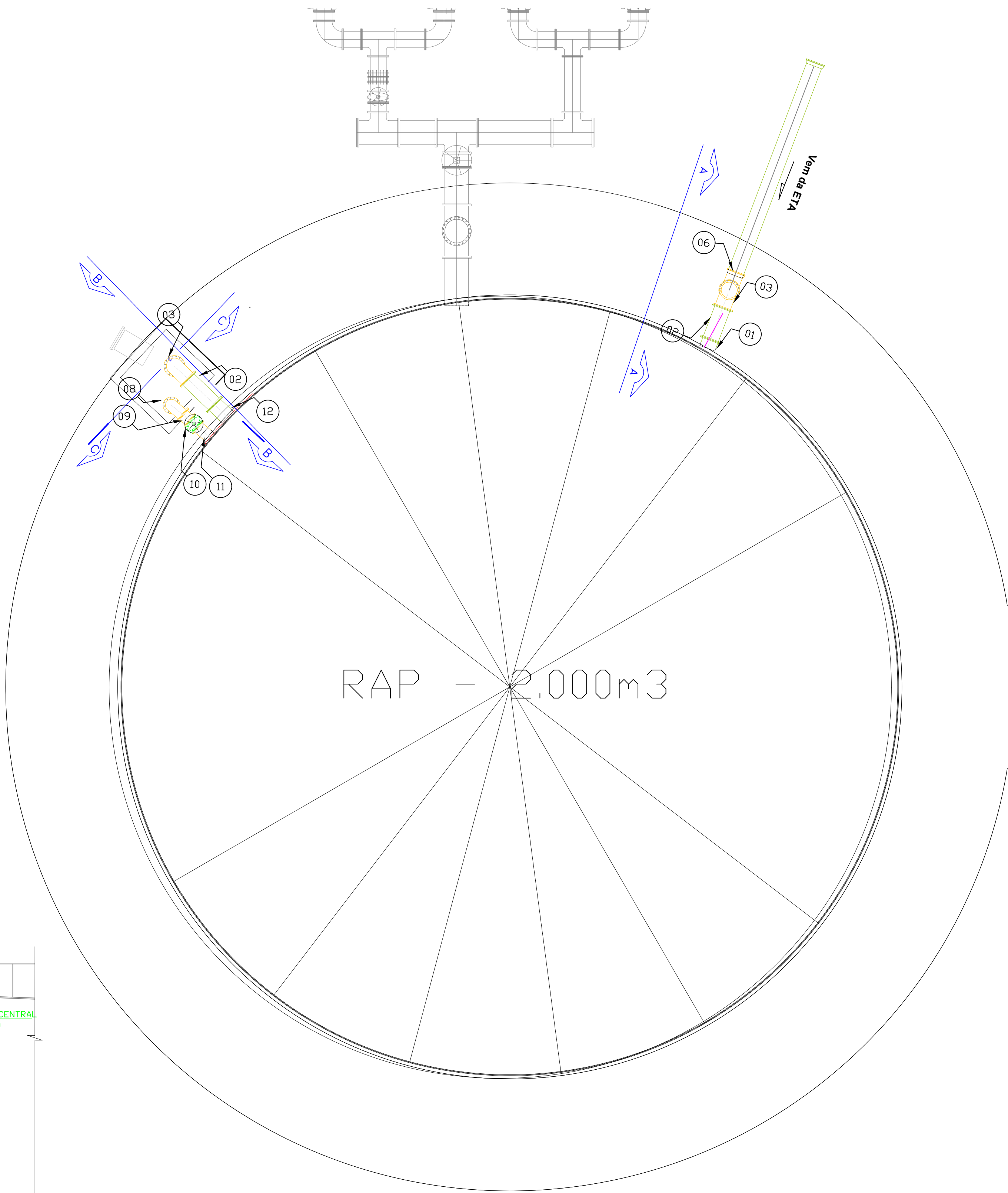
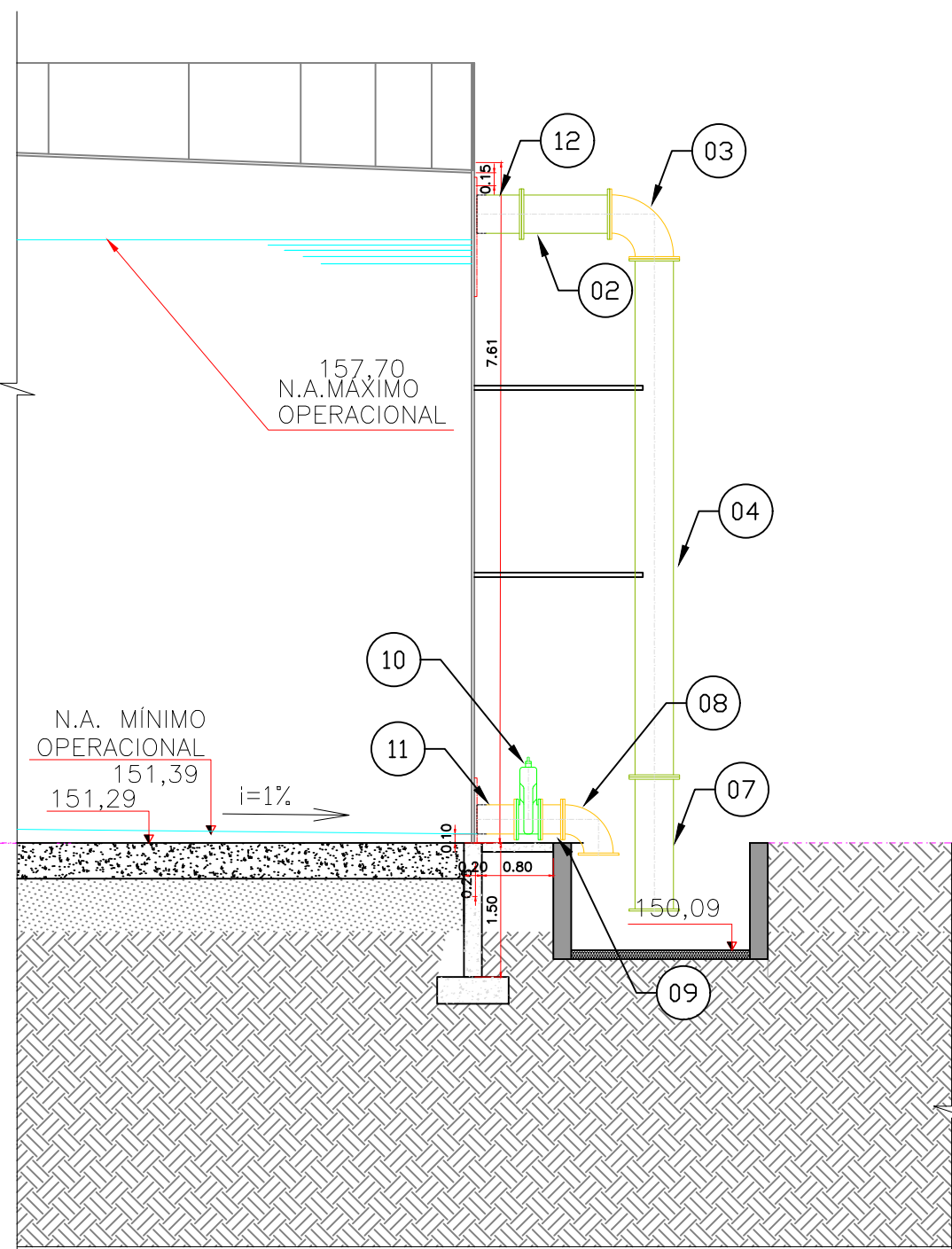


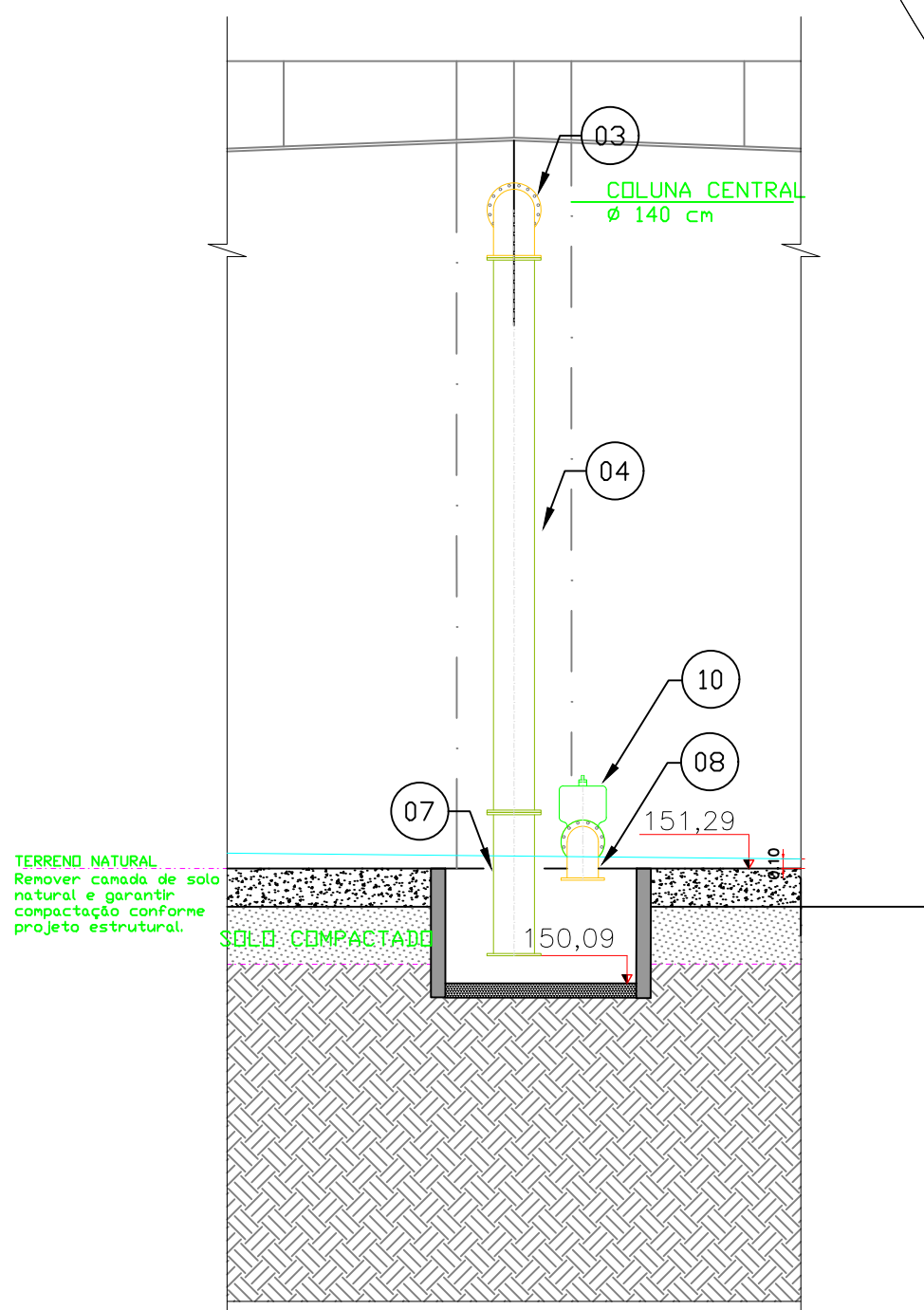
RAP ETA - TUBOS E CONEÇÕES ENTRADA ETA, DESCARGA E EXTRAVASOR						
RELAÇÃO DE MATERIAIS						
ITEM	DESCRIÇÃO	DN	DN2	PN	COMPRIM.(mm)	QUANTIDADE
01	Tubo com flange e ponta para junta elástica JGS	400	-	10	250	1
02	Tubo com flanges	400	-	10	990	2
03	Curva 90° com flanges	400	-	10	-	2
04	Tubo com flanges	400	-	10	5800	2
05	Tubo com flanges	400	-	10	1450	1
06	Curva 90° com bolsas e junta elástica JGS	400	-	-	-	1
07	Tubo com flanges	400	-	10	1500	1
08	Curva 90° com flanges	300	-	10	-	1
09	Tubo com flanges	300	-	10	250	1
10	Válvula de gaveta c/ flanges e cabeçote	300	-	10	-	1
11	Extremidade flange e ponta	300	-	10	-	1
12	Tubo com flange e ponta para junta elástica JGS	400	-	10	500	1
-	Arruela ABF10	400	-	10	-	8
-	Arruela ABF10	300	-	10	-	3
-	Parafuso PN 10	400	-	10	Ø24 x 110mm	128
-	Parafuso PN 10	300	-	10	Ø20 x 100mm	36



CORTE - AA
ESCALA 1: 100



CORTE - BB
ESCALA 1: 100



CORTE - CC
ESCALA 1: 100

01	ESC	ETA - RAP
1:75	PLANTA BAIXA	

R00	17/12/21	Versão Inicial do Projeto
REV. Nº	DATA	DESCRIÇÃO
AUTOR DO PROJETO:		
EXCELÊNCIA ENGENHARIA E MEIO AMBIENTE LTDA EPP		
00.564.373/0001-95		
Eng. Fernando dos Santos Sanchez		
CREA 121207/MT		
INTERESSADO:		
DAE - DEPARTAMENTO DE ÁGUA E ESGOTO DE VÁRZEA GRANDE		
CNPJ: 02.555.079/0001-42		
EMPREENDIMENTO:		
ETA- BOM SUCESSO - VG/MT		
ENDEREÇO:		
Rod MT 050, Jardim Botânico, Várzea Grande - MT		
Latitude: 15°42'37.08"S// Longitude: 56° 8'12.10"O		
ASSUNTO:		
ETA - RAP		
Planta Baixa - Extravasor, limpeza e alimentação		
NOMENCLATURA:		FOLHA:
DATA:	ESCALA:	002/002
12/08/2021	INDICADA	